

## Anleitung zur Umstellung in der VR-NetWorld-Software

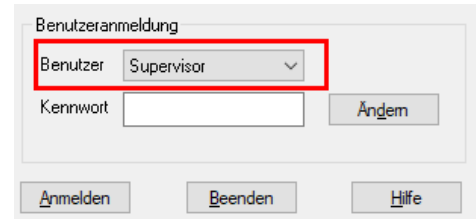
Am 14.11.2020 erfolgt die technische Zusammenführung der Raiffeisenbank Augsburg Land West und der Raiffeisenbank Jettingen. Bitte nehmen Sie diese Änderungen erst ab dem 15.11.2020 vor!

Sie erhalten die Kontoauszüge bis zum 15.11.2020 mit den alten Kontodaten (alte Kontonummer und alte Bankleitzahl). Im Anschluss an diesen Abruf können Sie nachfolgende Änderungen vornehmen.

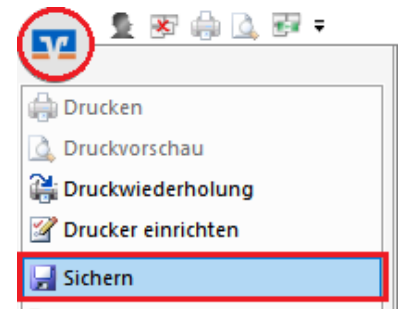
Die VR-NetWorld-Software bietet Ihnen eine aktive Unterstützung für die Umstellung von Konten nach der Bankenfusion. Mit unserem Umstellungsassistenten werden die bestehenden Konten, Vorlagen und Mandate von betroffenen Kunden automatisch auf die neue Bankverbindung umgestellt.

**Bitte erstellen Sie vor der Umstellung eine Datensicherung.**

Bitte melden Sie sich für die Kontoanpassungen mit dem Benutzer **Supervisor** an.



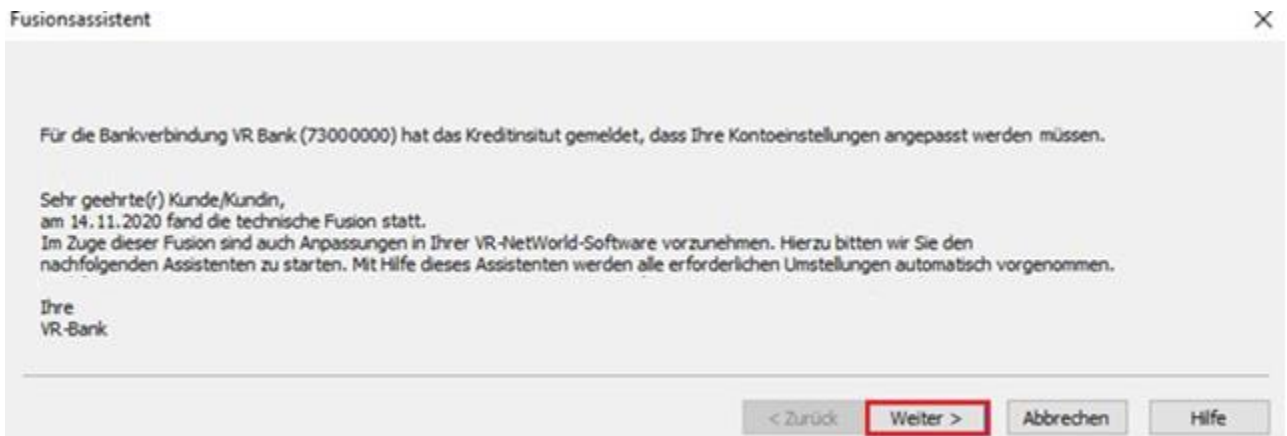
Dazu klicken Sie nach der Anmeldung ober links auf das VR - Symbol und wählen den Unterpunkt **Sichern**.



Bitte aktualisieren Sie anschließend wie gewohnt Ihre Konten. Das Programm erkennt nun, dass neue Fusionsinformationen bereitstehen und startet automatisch den Assistenten.



Den Fusionsassistenten bestätigen Sie mit der Schaltfläche **Weiter**.



Fusionsassistent

Für die Bankverbindung VR Bank (73000000) hat das Kreditinstitut gemeldet, dass Ihre Kontoeinstellungen angepasst werden müssen.

Sehr geehrte(r) Kunde/Kundin,  
 am 14. 11. 2020 fand die technische Fusion statt.  
 Im Zuge dieser Fusion sind auch Anpassungen in Ihrer VR-NetWorld-Software vorzunehmen. Hierzu bitten wir Sie den nachfolgenden Assistenten zu starten. Mit Hilfe dieses Assistenten werden alle erforderlichen Umstellungen automatisch vorgenommen.

Ihre  
 VR-Bank

< Zurück **Weiter >** Abbrechen Hilfe

Es wird nun eine Übersicht aller Datensätze zur Bankleitzahl 72069123 angezeigt. Um fortzufahren klicken Sie auf „Weiter“.

Fusionsassistent - Vorschau

Folgende Daten werden umgestellt:

| Umzustellende Daten                           | Anzahl |
|---|--------|
| <b>anzupassende Bankverbindungen</b>          |        |
| Bankverbindungen                              | 10     |
| <b>gefundene Konten</b>                       |        |
| Konten  | 27     |
| <b>enthaltene Empfänger- und Zahlerkonten</b> |        |
| Empfänger- / Zahlerkonten                     | 2      |
| <b>ermittelte Mandate</b>                     |        |
| Mandate                                       | 6      |

Treffen Sie eine Auswahl und Klicken Sie auf weiter.

Daten für die BLZ umstellen

Das Protokoll zur Umstellung kann optional gespeichert werden ansonsten schließen Sie den Assistenten mit **Fertig stellen**.

Mit "Protokoll speichern" kann diese Übersicht auf dem Computer abgelegt werden.

Für den Abschluss muss die Bankverbindung einmalig synchronisiert werden.

Informationen zum Sendevorgang

Sollen die folgenden Aufträge ausgeführt werden?

Ausführen der folgenden Aufträge mit dem HBCI/FinTS-Verfahren:

Bankverbindung >VR-NetKey< bei VR (BLZ 720 | )

\* Bankverbindung synchronisieren

In der nachfolgenden Maske bestätigen Sie die HBCI/FinTS-Version 3.0.

VR-NetWorld Software: HBCI/FinTS-Version ✕

Bitte geben Sie an, in welcher HBCI/FinTS-Version der Dialog mit Ihrem Kreditinstitut geführt werden soll. Sie finden diese Angabe in den Unterlagen Ihrer Bank.

Version

Nach erfolgreicher erstmaliger Online-Verbindung wird VR-NetWorld Software die Version automatisch anpassen.


Der Vorgang kann nun mit **Fenster schließen** geschlossen werden.


Aufträge Details

✓ Bankverbindung synchronisieren (VR-NetKey)

Der Assistent kann nach einem manuellen Abbruch erneut über den Reiter **Hilfe** mit der Schaltfläche **Bankenfusion** gestartet werden.


Hilfe Konten

mit Konten  SEPA Umstellung

 Prüfen auf Lastschrifteinzüge

grammen

Assistenten

 **Bankenfusion**

Alle Angaben in dieser Verfahrensanleitung wurden mit größter Sorgfalt erarbeitet, dennoch sind Fehler nicht ganz auszuschließen. Die Raiffeisenbank Augsburg Land West eG übernimmt weder eine juristische Verantwortung noch irgendeine Haftung für Folgen, die auf fehlerhafte Angaben zurückgehen.